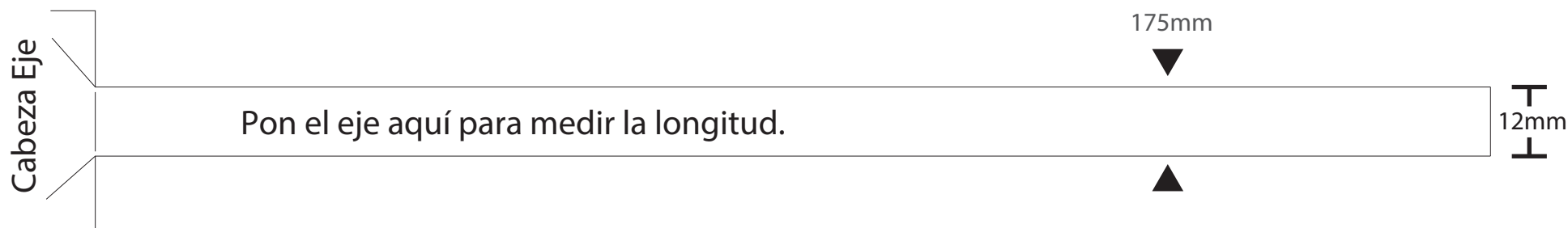


¿Pero...Qué modelo de x12 necesito?



ANTES de realizar tu pedido del ElBurro X12 utiliza esta hoja para saber que modelo de eje pasante necesita tu bici, si aún así tienes dudas, contacta con nosotros via email en: tiendaonline@doyoubike.com o vía Whatsapp en el +34638543839. Para hacer el pedido correctamente necesitamos saber 3 cosas: LONGITUD, TIPO DE ALOJAMIENTO y TIPO DE ROSCA de el eje que lleva montado tu bicicleta. Ahora desmonta el eje de tu rueda y vamos a identificar el eje que necesitas.

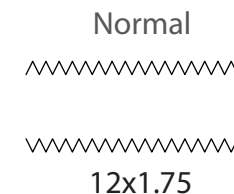
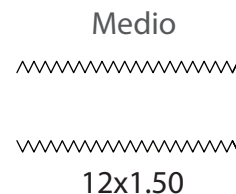
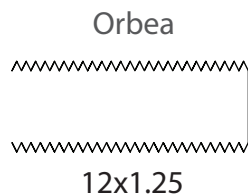
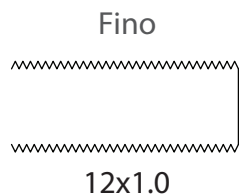
- 1) Mide la longitud de tu eje usando la plantilla y si es superior a 175mm contacta por teléfono, whatsapp (+34638543839) o e-mail antes de realizar el pedido, ya que es un eje fuera de los estándares más comunes. Si es más corto de 175mm no te preocupes por la longitud, todos los kits se adaptan a todas las longitudes hasta 175mm.



- 2) Echale un vistazo a la puntera trasera de tu cuadro, a la del freno de Disco, la contraria a los piñones, apunta el tipo de alojamiento según estos dibujos.



- 3) Por último compara la rosca de tu eje poniéndolo encima estas ilustraciones y apunta el tipo de rosca (debe coincidir de manera exacta).




- 4) Para realizar tu pedido especifica las opciones obtenidas en el menú de compra de ElBurro X12.

But...What x12 model do I need?

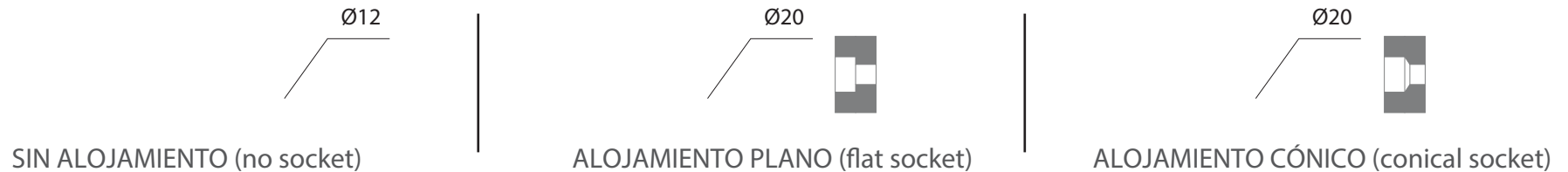


BEFORE ordering your ElBurro X12, use this template to know which exact model do you need for your bicycle, if you are not completely sure please contact us to tiendaonline@doyoubike.com or Whatsapp to +34638543839 To order correctly we need to identify 3 different parameters of your current X12 thru axle: LENGTH, SOCKET TYPE AND TRHEAD TYPE. Now unscrew the rear axle from your bike and let's identify the model you need.

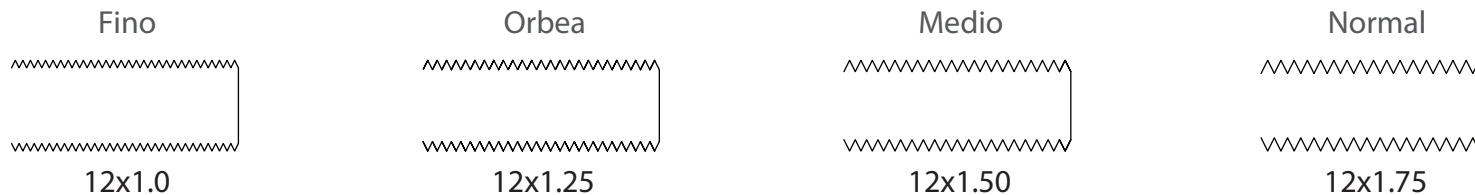
- 1) Measure the length of your axle. If its longer than 175mm, please contact us before ordering, because your axle its outside of the more extended standards, so you will need a special kit. If it's shorter than 175mm you shouldn't worry about lenght since all of our kits fit lenghts up to 175mm.



- 2) Take a look at your frame dropout, the one with the disk brake, opposite the of the cassette side. Note the type of socket in your frame according to these illustrations.



- 3) And to end, compare the tread in your axle, putting it on top of these illustrations, shapes have to match perfectly, then note the results.



- 4) To make your order use your results to choose from the product options menu when purchasing ElBurro X12 online.

* print scale 100% (DO NOT FIT TO PAGE) CHECK WITH A RULER THAT THE NEXT MEASUREMENTS ARE CORRECT.

